



# Elementy Pneumatyki





■ złączniki pneumatyczne ■ armatura pneumatyczna ■ zespoły przygotowania powietrza ■ siłowniki elektrozawory ■ przepustnice oraz zwijadła

## Złączki proste

Złączka prosta z gwintem zewnętrznym	D	G	Symbol
	4	M5	PC 04-M5
	4	1/8	PC 04-01
	4	1/4	PC 04-02
	6	M5	PC 06-M5
	6	M6	PC 06-M6
	6	1/8	PC 06-01
	6	1/4	PC 06-02
	6	3/8	PC 06-03
	6	1/2	PC 06-04
	8	1/8	PC 08-01
	8	1/4	PC 08-02
	8	3/8	PC 08-03
	8	1/2	PC 08-04
	10	1/8	PC 10-01
	10	1/4	PC 10-02
	10	3/8	PC 10-03
	10	1/2	PC 10-04
	12	1/8	PC 12-01
	12	1/4	PC 12-02
	12	3/8	PC 12-03
	12	1/2	PC 12-04
	16	3/8	PC 16-03
	16	1/2	PC 16-04


Złączka grodziowa	D	Symbol
	4	PM 04
	6	PM 06
	8	PM 08
	10	PM 10
	12	PM 12


Złączka prosta z gwintem wewnętrznym	D	G	Symbol
	4	1/8	PCF 04-01
	4	1/4	PCF 04-02
	6	1/8	PCF 06-01
	6	1/4	PCF 06-02
	6	3/8	PCF 06-03
	8	1/8	PCF 08-01
	8	1/4	PCF 08-02
	8	3/8	PCF 08-03
	10	1/8	PCF 10-01
	10	1/4	PCF 10-02
	10	3/8	PCF 10-03
	10	1/2	PCF 10-04
	12	1/4	PCF 12-02
	12	3/8	PCF 12-03
	12	1/2	PCF 12-04

Złączka wtykowa prosta	D	Symbol
	4	PUC 04
	6	PUC 06
	8	PUC 08
	10	PUC 10
	12	PUC 12
	16	PUC 16


Złączka wtykowa redukcyjna	D1	D2	Symbol
	6	4	PG 06-04
	8	4	PG 08-04
	8	6	PG 08-06
	10	6	PG 10-06
	10	8	PG 10-08
	12	8	PG 12-08
	12	10	PG 12-10
	16	12	PG 16-12


Złączka prosta z wtyczką redukcyjną	D1	D2	Symbol
	6	4	PGJ 06-04
	8	4	PGJ 08-04
	8	6	PGJ 08-06
	10	8	PGJ 10-08
	10	6	PGJ 10-06
	12	6	PGJ 12-06
	12	8	PGJ 12-08
	12	10	PGJ 12-10


Zaślepka	D	Symbol
	4	6900/04
	6	6900/06
	8	6900/08
	10	6900/10
	12	6900/12


Zaślepka	D	Symbol
	4	PPF 04
	6	PPF 06
	8	PPF 08
	10	PPF 10
	12	PPF 12


## Złączki Kątowe

Złączka wtykowa kątowa z gwintem zewnętrznym	D	G	Symbol
	4	M5	PL 04-M5
	4	M6	PL 04-M6
	4	1/8	PL 04-01
	4	1/4	PL 04-02
	6	M5	PL 06-M5
	6	M6	PL 06-M6
	6	1/8	PL 06-01
	6	1/4	PL 06-02
	6	3/8	PL 06-03
	6	1/2	PL 06-04
	8	M5	PL 08-M5
	8	M6	PL 08-M6
	8	1/8	PL 08-01
	8	1/4	PL 08-02
	8	3/8	PL 08-03
	8	1/2	PL 08-04
	10	1/8	PL 10-01
	10	1/4	PL 10-02
	10	3/8	PL 10-03
	10	1/2	PL 10-04
	12	1/8	PL 12-01
	12	1/4	PL 12-02
	12	3/8	PL 12-03
	12	1/2	PL 12-04
	16	3/8	PL 16-03
	16	1/2	PL 16-04

Złączka wtykowa kątowa	D	Symbol
	4	PUL 04
	6	PUL 06
	8	PUL 08
	10	PUL 10
	12	PUL 12
	16	PUL 16

Złączka wtykowa kątowa z gwintem wewnętrznym	D	G	Symbol
	4	M5	PLF 04-M5
	4	1/8	PLF 04-01
	4	1/4	PLF 04-02
	6	M5	PLF 06-M5
	6	1/8	PLF 06-01
	6	1/4	PLF 06-02
	6	3/8	PLF 06-03
	6	1/2	PLF 06-04
	8	1/8	PLF 08-01
	8	1/4	PLF 08-02
	8	3/8	PLF 08-03
	8	1/2	PLF 08-04
	10	1/8	PLF 10-01
	10	1/4	PLF 10-02
	10	3/8	PLF 10-03
	10	1/2	PLF 10-04
	12	1/8	PLF 12-01
	12	1/4	PLF 12-02
	12	3/8	PLF 12-03

Złączka kątowa obrotowa z gwintem zewnętrznym	D	G	Symbol
	4	M5	PH 04-M5
	4	1/8	PH 04-01
	6	M5	PH 06-M5
	6	1/8	PH 06-01
	6	1/4	PH 06-02
	8	1/8	PH 08-01
	8	1/4	PH 08-02
	8	3/8	PH 08-03
	10	1/4	PH 10-02
	10	3/8	PH 10-03
	10	1/2	PH 10-04
	12	1/4	PH 12-02
	12	3/8	PH 12-03
	12	1/2	PH 12-04


Złączka kątowa długa z gwintem zewnętrznym	D	G	Symbol
	4	M5	PLL 04-M5
	4	M6	PLL 04-M6
	4	1/8	PLL 04-01
	4	1/4	PLL 04-02
	6	M5	PLL 06-M5
	6	M6	PLL 06-M6
	6	1/8	PLL 06-01
	6	1/4	PLL 06-02
	6	3/8	PLL 06-03
	6	1/2	PLL 06-04
	8	1/8	PLL 08-01
	8	1/4	PLL 08-02
	8	3/8	PLL 08-03
	8	1/2	PLL 08-04
	10	1/8	PLL 10-01
	10	1/4	PLL 10-02
	10	3/8	PLL 10-03
	10	1/2	PLL 10-04
	12	1/8	PLL 12-01
	12	1/4	PLL 12-02
	12	3/8	PLL 12-03
	12	1/2	PLL 12-04

Złączka kątowa z wtyczką redukcyjną	D	D1	Symbol
	4	4	PLJ 04
	6	6	PLJ 06
	8	8	PLJ 08
	10	10	PLJ 10
	12	12	PLJ 12
	6	4	PLJ 06-04
	8	6	PLJ 08-06
	10	8	PLJ 10-08
	12	10	PLJ 12-10


## Złączki typu „T”

Złączka TL z gwintem zewnętrznym	D	G	Symbol
	4	M5	PST 04-M5
	4	1/8	PST 04-01
	4	1/4	PST 04-02
	6	M5	PST 06-M5
	6	1/8	PST 06-01
	6	1/4	PST 06-02
	6	3/8	PST 06-03
	8	1/8	PST 08-01
	8	1/4	PST 08-02
	8	3/8	PST 08-03
	8	1/2	PST 08-04
	10	1/8	PST 10-01
	10	1/4	PST 10-02
	10	3/8	PST 10-03
	10	1/2	PST 10-04
	12	1/4	PST 12-02
	12	3/8	PST 12-03
	12	1/2	PST 12-04


Złączka T z gwintem zewnętrznym	D	G	Symbol
	4	1/8	PT 04-01
	4	1/4	PT 04-02
	6	M5	PT 06-M5
	6	1/8	PT 06-01
	6	1/4	PT 06-02
	6	3/8	PT 06-03
	6	1/2	PT 06-04
	8	M5	PT 08-M5
	8	M6	PT 08-M6
	8	1/8	PT 08-01
	8	1/4	PT 08-02
	8	3/8	PT 08-03
	8	1/2	PT 08-04
	10	1/8	PT 10-01
	10	1/4	PT 10-02
	10	3/8	PT 10-03
	10	1/2	PT 10-04
	12	1/8	PT 12-01
	12	1/4	PT 12-02
	12	3/8	PT 12-03
	12	1/2	PT 12-04

Złączka wtykowa typu T	D	Symbol
	4	PUT 04
	6	PUT 06
	8	PUT 08
	10	PUT 10
	12	PUT 12
	16	PUT 16


  


Złączka wtykowa typu T z redukcją	D	G	Symbol
	6	4	PT 06-04
	8	6	PT 08-06
	10	6	PT 10-06
	10	8	PT 10-08
	12	8	PT 12-08
	12	10	PT 12-10


## Złączki typu „Y”

Złączka typu Y	D	Symbol
	4	PY 04
	6	PY 06
	8	PY 08
	10	PY 10
	12	PY 12


  

Złączka typu Y redukcyjna	D	D1	Symbol
	6	4	YPW 06-04
	8	4	YPW 08-04
	8	6	YPW 08-06
	10	6	YPW 10-06
	10	8	YPW 10-08
	12	8	YPW 12-08
	12	10	YPW 12-10


Złączka typu Y z gwintem zewnętrznym	D	R	Symbol
	4	M5	PX 04-M5
	4	1/8	PX 04-01
	4	1/4	PX 04-02
	6	M5	PX 06-M5
	6	1/8	PX 06-01
	6	1/4	PX 06-02
	6	3/8	PX 06-03
	8	1/8	PX 08-01
	8	1/4	PX 08-02
	8	3/8	PX 08-03
	8	1/2	PX 08-04
	10	1/8	PX 10-01
	10	1/4	PX 10-02
	10	3/8	PX 10-03
	10	1/2	PX 10-04
	12	1/4	PX 12-02
	12	3/8	PX 12-03
	12	1/2	PX 12-04


Złączka typu Y z wtyczką redukcyjną	D	D1	Symbol
	6	4	PWJ 06-04
	8	6	PWJ 08-06
	10	8	PWJ 10-08
	12	10	PWJ 12-10


  


Złączka typu Y z wtyczką	D	Symbol
	4	PXJ 04
	6	PXJ 06
	8	PXJ 08
	10	PXJ 10
	12	PXJ 12


## Zawory


Zawór zwrotno dławiący kątowny	D	R	Symbol
	4	M5	NSE 04-M5
	4	1/8	NSE 04-01
	4	1/4	NSE 04-02
	6	M5	NSE 06-M5
	6	M6	NSE 06-M6
	6	1/8	NSE 06-01
	6	1/4	NSE 06-02
	6	3/8	NSE 06-03
	6	1/2	NSE 06-04
	8	1/8	NSE 08-01
	8	1/4	NSE 08-02
	8	3/8	NSE 08-03
	8	1/2	NSE 08-04
	10	1/8	NSE 10-01
	10	1/4	NSE 10-02
	10	3/8	NSE 10-03
	10	1/2	NSE 10-04
	12	1/8	NSE 12-01
	12	1/4	NSE1 2-02
	12	3/8	NSE 12-03
	12	1/2	NSE 12-04

Zawór prosty zwrotno dławiący	D	Symbol
	4	NSF 04
	6	NSF 06
	8	NSF 08
	10	NSF 10
	12	NSF 12


Zaw. kul. gwint. wewn.	R	Symbol
	R1/8	BVC1 F18
	R1/4	BVC1 F14
	R1/8	BVC1 G18
	R1/4	BVC1 F14


Zawór kulowy	D	Symbol
	6	BUC 06
	8	BUC 08
	10	BUC 10
	12	BUC 12


Zawór kulowy mini	R	Symbol
	R1/4	BVC2 F14
	R3/8	BVC2 F38
	R1/2	BVCA F12


Zaw. kul. gwint. wewn.-zewn.	R	Symbol
	R1/8	BVC1 MF18
	R1/4	BVC1 MF14
	R1/8	BVC1 MF18
	R1/4	BVC1 MF14
	-	-


# Armatura gwintowana


Łącznik, gwint zewnętrzny stożkowy	R	Symbol
	R 1/8 - 1/8	DN 1818
	R 1/8 - 1/4	DN 1814
	R 1/8 - 3/8	DN 1838
	R 1/8 - 1/2	DN 1812
	R 1/4 - 1/4	DN 1414
	R 1/4 - 3/8	DN 1438
	R 1/4 - 1/2	DN 1412
	R 3/8 - 3/8	DN 3838
	R 3/8 - 1/2	DN 3812
	R 3/8 - 3/4	DN 3834
	R 1/2 - 1/2	DN 1212
	R 1/2 - 3/4	DN 1234
	R 3/4 - 3/4	DN 3434
	R 3/4 - 1	DN 341
	R 1 - 1	DN 11


Redukcja długa	R	Symbol
	R 1/8 - 1/8	RL 1818
	R 1/8 - 1/4	RL 1814
	R 1/8 - 3/8	RL 1838
	R 1/4 - 1/4	RL 1414
	R 1/4 - 3/8	RL 1438
	R 1/4 - 1/2	RL 1412
	R 3/8 - 3/8	RL 3838
	R 3/8 - 1/2	RL 3812
	R 3/8 - 3/4	RL 3834
	R 1/2 - 1/2	RL 1212
	R 1/2 - 3/4	RL 1234
	R 3/4 - 3/4	RL 3434


Mufa	R	Symbol
	R 1/8 - 1/8	MU 1818
	R 1/8 - 1/4	MU 1814
	R 1/8 - 3/8	MU 1838
	R 1/4 - 1/4	MU 1414
	R 1/4 - 3/8	MU 1438
	R 1/4 - 1/2	MU 1412
	R 3/8 - 3/8	MU 3838
	R 3/8 - 1/2	MU 3812
	R 3/8 - 3/4	MU 3834
	R 1/2 - 1/2	MU 1212
	R 1/2 - 3/4	MU 1234
	R 3/4 - 3/4	MU 3434
	R 3/4 - 1	MU 341
	R 1 - 1	MU 11


Redukcja krótka 1x gw. wewn. 1x gw.zew.	R	Symbol
	R 1/8 - M5	RN 18M5
	R 1/4 - 1/8	RN 1418
	R 3/8 - 1/2	RN 3812
	R 3/8 - 1/4	RN 3814
	R 1/2 - 1/8	RN 1218
	R 1/2 - 1/4	RN 1214
	R 1/2 - 3/8	RN 1238
	R 3/4 - 3/8	RN 3438
	R 3/4 - 1/2	RN 3412


Kolanko gwint wewnętrzny	R	Symbol
	R 1/8	PFL 01
	R 1/4	PFL 02
	R 3/8	PFL 03
	R 1/2	PFL 04
	R 3/4	PFL 06
	R 1	PFL 08


Kolanko gwint zewn. stożkowy	R	Symbol
	R 1/8	PEL 01
	R 1/4	PEL 02
	R 3/8	PEL 03
	R 1/2	PEL 04
	R 3/4	PEL 06
	R 1	PEL 08


Kolanko 1x gw. zewn. 1x gw. wewn	R	Symbol
	R 1/8	PEFL 01
	R 1/4	PEFL 02
	R 3/8	PEFL 03
	R 1/2	PEFL 04
	R 3/4	PEFL 06
	R 1	PELF 08


Złącze T gwint zewnętrzny	R	Symbol
	R 1/8	PSMT 01
	R 1/4	PSMT 02
	R 3/8	PSMT 03
	R 1/2	PSMT 04
	R 3/4	PSMT 06
	R 1	PSMT 08


Złącze T gwint wewnętrzny	R	Symbol
	R 1/8	PFT 01
	R 1/4	PFT 02
	R 3/8	PFT 03
	R 1/2	PFT 04
	R 3/4	PFT 06
	R 1	PFT 08


Złącze T 2x gw. wewn. 1x gw. zewn	R	Symbol
	R 1/8 - 1/8	PMT 01
	R 1/4 - 1/4	PMT 02
	R 3/8 - 3/8	PMT 03
	R 1/2 - 1/2	PMT 04
	R 3/4 - 3/4	PMT 06
	R 1 - 1	PMT 08


Złącze krzyżowe 4x gw. wewn.	R	Symbol
	R 1/8	PFC 01
	R 1/4	PFC 02
	R 3/8	PFC 03
	R 1/2	PFC 04


Trójnik Y 2x gw. wewn. 1x gw. zew.	R	Symbol
	R 1/8 - 1/8	YE 18
	R 1/4 - 1/4	YE 14
	R 3/8 - 3/8	YE 38
	R 1/2 - 1/2	YE 12
	-	-
	-	-

Trójnik 3x gw. wewn.	R	Symbol
	R 1/8 - 1/8	Y 18
	R 1/4 - 1/4	Y 14
	R 3/8 - 3/8	Y 38
	R 1/2 - 1/2	Y 12
	-	-
	-	-


Zasłlepka	R	Symbol
	R 1/8	ZASLEPKA 18
	R 1/4	ZASLEPKA 14
	R 3/8	ZASLEPKA 38
	R 1/2	ZASLEPKA 12
	R 3/4	ZASLEPKA 34
	R 1	ZASLEPKA 1


Kostka rozdzielcza z gw. wewn.	R	Symbol
	R 1/8	VB 18
	R 1/4	VB 14
	R 3/8	VB 38
	R 1/2	VB 12
	R 3/4	VB 34


Króciec na wąż PCV z gwintem zewnętrznym	R	Symbol
	G 1/8-6mm	GT 1806
	G 1/8-9mm	GT 1809
	G 1/4-6mm	GT 1406
	G 1/4-9mm	GT 1409
	G 1/4-13mm	GT 1413
	G 3/8-6mm	GT 3806
	G 3/8-9mm	GT 3809
	G 3/8-10mm	GT 3810
	G 3/8-13mm	GT 3813
	G 1/2-9mm	GT 1209
	G 1/2-13mm	GT 1213

Króciec na wąż PCV z gwintem wewnętrznym	R	Symbol
	G 1/8-6mm	GI 1806
	G 1/8-8mm	GI 1808
	G 1/4-6mm	GI 1406
	G 1/4-8mm	GI 1408
	G 1/4-9mm	GI 1409
	G 3/8-6mm	GI 3806
	G 3/8-8mm	GI 3808
	G 3/8-9mm	GI 3809
	G 3/8-13mm	GI 3813
	G 1/2-9mm	GI 1209
	G 1/2-13mm	GI 1213




# Tłumiki

Tłumik płaski	R	Symbol
	1/8	STP 01
	1/4	STP 02
	3/8	STP 03
	1/2	STP 04
	3/4	STP 06
	1	STP 08










Tłumik stożkowy	R	Symbol
	1/8	STB 01
	1/4	STB 02
	3/8	STB 03
	1/2	STB 04
	1	STB 08

Tłumik z granulem	R	Symbol
	1/8	PSL 01
	1/4	PSL 02
	3/8	PSL 03
	1/2	PSL 04
	1	PSL 08


## Szybkozłącza serii 26

	R	Symbol		D	Symbol		R	Symbol
	G 1/8	KDG 18		4x6 MM	KDK 4x6		G 1/8	KSG 18
	G 1/4	KDG 14		6x8 MM	KDK 6x8		G 1/4	KSG 14
	G 3/8	KDG 38		8x10 MM	KDK 8x10		G 3/8	KSG 38
	G 1/2	KDG 12		9x12 MM	KDK 9x12		G 1/2	KSG 12
	M 14x1.5	KDG M14x1.5					M 14 X 1.5	KSG M14x1.5
M 16x1.5	KDG M16x1.5			M 16 X 1.5	KSG M16x1.5			
M 18x1.5	KDG M18x1.5			M 18 X 1.5	KSG M18x1.5			
	R	Symbol		D	Symbol		R	Symbol
	G 1/8	KDGI 18		4x6 MM	KSK 4x6		G 1/8	KSGI 18
	G 1/4	KDGI 14		6x8 MM	KSK 6x8		G 1/4	KSGI 14
	G 3/8	KDGI 38		8x10 MM	KSK 8x10		G 3/8	KSGI 38
	G 1/2	KDGI 12		9x12 MM	KSK 9x12		G 1/2	KSGI 12
	M 14x1.5	KDGI M14x1.5					M 14x1.5	KSGI M14x1.5
M 16x1.5	KDGI M16x1.5			M 16x1.5	KSGI M16x1.5			
M 18x1.5	KDGI M18x1.5			M 18x1.5	KSGI M18x1.5			
	D	Symbol		D	Symbol		Opis	Symbol
	6 mm	KDS 6		4 mm	KSS 4		Pistolety pneumatyczne metalowe z krótką i długą dyszą	Pistolet metalowy i plastikowy
	8 mm	KDS 8		6 mm	KSS 6			
	9 mm	KDS 9		8 mm	KSS 8			
	10 mm	KDS 10		9 mm	KSS 9			
	13 mm	KDS 13		10 mm	KSS 10			
		13 mm	KSS 13					

## Zespoły przygotowania powietrza i przewody pneumatyczne

	Rozmiar przyłącza	Symbol		Rozmiar przyłącza	Symbol		Rozmiar przyłącza	Symbol
	1/4	AF 14		1/4	AOL 14		1/4	AR 14
	3/8	AF 38		3/8	AOL 38		3/8	AR 38
	1/2	AF 12		1/2	AOL 12		1/2	AR 12
	3/4	AF 34		3/4	AOL 34		3/4	AR 34
1	AF 1	1	AOL 1	1	AR 1			
	Rozmiar przyłącza	Symbol		Rozmiar przyłącza	Symbol		Przyłącze/długość	Kod zwijadła
	1/4	AFR 14		1/4	ACL 14		3/8 10 m	E733103
	3/8	AFR 38		3/8	ACL 38		3/8 15 m	E735153
	1/2	AFR 12		1/2	ACL 12		3/8 20 m	E737203
	3/4	AFR 34		3/4	ACL 34		1/2 15 m	E737151
1	AFR 1	1	ACL 1					
	Rozmiar/długość	Symbol		Rozmiar/wymiar	Symbol		Rozmiar/wymiar	Symbol
	8x5.5 mm 5 mb	Prz. 8x5.5-5		Prz. PU 4x2.0	Prz. PU 4x2.0mm		Prz. PA 4x2.0mm	Prz. PA 4x2.0
	8x5.5 mm 10 mb	Prz. 8x5.5-10		Prz. PU 6x4	Prz. PU 6x4 mm		Prz. PA 6x4 mm	Prz. PA 6x4
	8x5.5 mm 15 mb	Prz. 8x5.5-15		Prz. PU 8x5.5	Prz. PU 8x5.5 mm		Prz. PA 8x6 mm	Prz. PA 8x6
	10x6 mm 5 mb	Prz. 10x6-5		Prz. PU 10x6.5	Prz. PU 10x6.5 mm		Prz. PA 10x7.5 mm	Prz. PA 10x7.5
	10x6 mm 10 mb	Prz. 10x6-10		Prz. PU 12x8	Prz. PU 12x8 mm			
	10x6 mm 15 mb	Prz. 10x6-15		Prz. PU 16x11	Prz. PU 16x11 mm			
	12x8.5 5 mb	Prz. 12x8.5-5						
12x8.5 10 mb	Prz. 12x8.5-10							
12x8.5 15 mb	Prz. 12x8.5-15							

Szukasz innych produktów? Zadzwoń, zapytaj..



W naszym pozostałym asortymencie znajdziecie Państwo:

- Łożyska przemysłowe, nierdzewne, obudowy nierdzewne,
  - Technika liniowa, HIWIN, INA, PMI,
  - Przekładnie, silniki, motoreduktory,
- Koła pasowe i pasy klinowe, pas zębate,
  - Koła zębate i łańcuchy,
  - Kurtyny paskowe PCV,
  - Chemia techniczna

Hurtownia Przemysłowa TECH-MECH

ul. Szymanowskiego 20

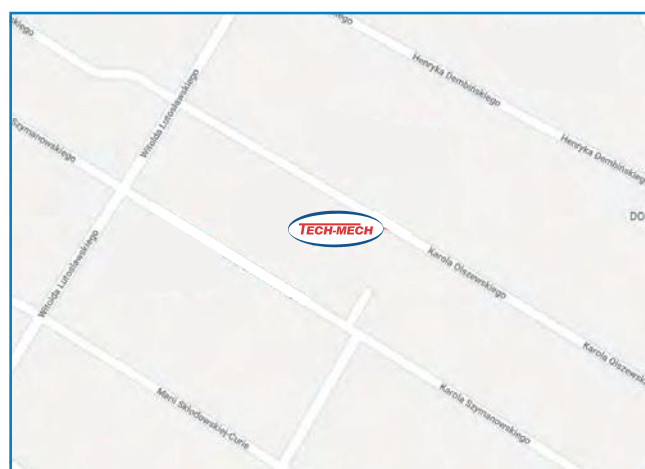
64-100 Leszno

tel. 65 529 90 34, 65 529 91 31

tel. kom. 732-434-904

[www.techmech.pl](http://www.techmech.pl)

Jesteśmy dystrybutorem marek



wysyłamy za pośrednictwem

